



TYROLIT VLOERSCHUREN HET TOTALE PAKKET

Machines en gereedschappen

Hoogwaardige slijpgereedschappen sinds 1919
www.tyrolit.com

The logo for Tyrolit, featuring the word 'TYROLIT' in a bold, blue, sans-serif font. The letters are slightly slanted and have a thick, rounded appearance. The logo is set against a dark background.

TYROLIT Groep

Een globale onderneming

Als één van de marktleiders op het gebied van gebonden slijp-, doorslijp-, zaag-, boor- en afritsgereedschappen en als systeemaanbieder van gereedschappen en machines voor de bouwindustrie staat het familiebedrijf TYROLIT sinds 1919 garant voor hoogwaardige producten, innovatiekracht en goede service.

De experts bij TYROLIT werken dagelijks aan op maat gemaakte oplossingen voor klanten over de hele wereld en dragen daardoor bij aan het succes van de onderneming. Circa 80 000 beschikbare producten bepalen de norm in de meest uiteenlopende sectoren.



TYROLIT hoofdkantoor in Schwaz, Oostenrijk.

TYROLIT werkterreinen



Bouw

Op het gebied van bouw is TYROLIT een toonaangevende systeemleverancier voor boorsystemen, wandzagen, kabelzagen, vloerzaagmachines en voor oppervlaktebewerking.




Handel

Met zijn wereldwijde distributie biedt TYROLIT binnen de sector handel naast superieure productoplossingen in de drie kerngebieden doorslijpen, slijpen en oppervlaktebewerking ook een bijzonder klantgeoriënteerde marketingondersteuning.



Metaal / precisie

Van de precisiebewerking binnen de motoren- en aandrijvingenindustrie tot de productie van doorslijpschijven voor de staalindustrie; het productassortiment in de sector metaal en precisie omvat geavanceerde gereedschappen voor talloze toepassingen.



Steen – Keramiek – Glas

De op maat gemaakte diamantgereedschappen en slijpoplossingen binnen het gebied steen – keramiek – glas overtuigen door hun buitengewone prestaties en kwaliteit.

Inhoud

Vloerschuursegmenten	04
Vloerschuursegmenten S-lijn	06
Vloerschuursegmenten M-lijn	07
Vloerschuursegmenten H-lijn	08
Vloerschuursegmenten X-lijn	09
Vloerschuursegmenten C-lijn	10
Vloerschuurmachine	11
Vloerschuurmachine FGE250	12
Vloerschuurmachine FGE400	14
Vloerschuurmachine FGE450	16
Vloerschuurmachine FGE530	18

Pictogrammen



Vloerschuurmachine



Betrouwbare producten voor schuren, materiaalverwijdering en strippen

TYROLIT biedt complete systeemoplossingen voor het perfect schuren van betonvloeren en het verwijderen van hardnekkige oppervlakcoatings. De systeemcomponenten zijn verkrijgbaar in verschillende korrelniveaus en kunnen eenvoudig en flexibel worden gecombineerd op basis van de ondergrond: van grof tot fijn slijpwerk. Door het speciale verwisselsysteem voor gereedschappen kunnen slijp gereedschappen in een mum van tijd eenvoudig en toch veilig worden geplaatst of verwisseld.

Onze gereedschappen met de ETX1-bevestiging kunnen universeel worden gebruikt met alle vloerschuurmachines van TYROLIT binnen dit programma. Daarnaast zijn er gereedschappen met het EZchange™-wisselsysteem voor vloerschuurmachines van HTC, met het RED LOCK®-wisselsysteem voor vloerschuurmachines van Husqvarna of als ETX1 + ETX2-versie voor vloerschuurmachines van Schwaborn verkrijgbaar.

Wij hebben voor elke betonhardheid een eigen lijn ontwikkeld om perfecte schuurresultaten voor alle betonvloeren te waarborgen. Daarnaast bieden wij een eigen productlijn voor het verwijderen van hardnekkige oppervlakcoatings.









S-lijn	M-lijn	H-lijn	X-lijn	C-lijn
Voor het slijpen van zacht beton	Voor het slijpen van middelhard beton	Voor het slijpen van hard beton	Voor het slijpen van zeer hard beton	Voor het verwijderen van oppervlakcoatings
Tonvormig segment	Blokvormig segment	WM-segment	W-segment	Blokvormig segment

Vloerschuursegmenten

S-Lijn, M-lijn, H-lijn & X-lijn

TYROLIT maakt niet alleen onderscheid tussen de vloerschuursegmenten op basis van betonhardheid. Wij houden ook rekening met zeer fijne en grovere betontoepassingen. De verschillende kleuren van de vloerschuursegmenten duiden de verschillende korrelgrootten aan.

	10#	Grof ↓ Fijn
	16#	
	25#	
	40#	
	80#	
	150#	

De vloerschuursegmenten voor betonbewerking zijn verkrijgbaar als enkelvoudige en dubbele segmenten. De laatstgenoemde hebben een langere levensduur.






Enkelvoudig segment,
H-lijn, ETX1-bevestiging,
korrelgrootte 40#



Dubbel segment,
H-lijn, ETX1-bevestiging,
korrelgrootte 40#

C-lijn

Ook bij de C-lijn, het zogenaamde Cleaning-programma, maken wij onderscheid tussen fijne en zeer grove betontoepassingen. De verschillende kleuren van de vloerschuursegmenten duiden de verschillende korrelgrootten aan.

	40# + HM grit (3-5 mm)	Grof ↓ Fijn
	40# + HM grit (1,5-3 mm)	
	16#	
	25#	

De vloerschuursegmenten in het Cleaning-programma zijn verkrijgbaar als enkelvoudige en gedeeltelijk ook als dubbele segmenten.



Enkelvoudig segment,
C-lijn, ETX1-bevestiging,
korrelgrootte 40# +
HM grit (3-5 mm)



Dubbel segment,
C-lijn, ETX1-bevestiging,
korrelgrootte 40# +
HM grit (3-5 mm)

S-lijn

Voor zacht beton en abrasieve materialen

Zacht beton, asfalt en andere poreuze materialen hebben een zeer agressieve uitwerking en verkorten daardoor de levensduur van de gereedschappen. De schuursegmenten van de TYROLIT S-lijn zijn speciaal afgestemd op dit gebruik.

Voorbeeldafbeeldingen:



Enkelvoudig segment, S-lijn,
ETX1-bevestiging, korrelgrootte 16#



Dubbel segment, S-lijn,
ETX1-bevestiging, korrelgrootte 16#

TYROLIT + Schwamborn ETX1

Typenummer	Segmenten	Lijn	Korrelgrootte	Segmenthoogte
34392943	Enkelvoudig	S1	16#	12
34393033	Enkelvoudig	S2	25#	12
34393035	Enkelvoudig	S3	40#	12
34393037	Enkelvoudig	S4	80#	12
34393039	Enkelvoudig	S5	150#	12
34392944	Dubbel	S1	16#	12
34393034	Dubbel	S2	25#	12
34393036	Dubbel	S3	40#	12
34393038	Dubbel	S4	80#	12
34393040	Dubbel	S5	150#	12

HTC EZchange™

Typenummer	Segmenten	Lijn	Korrelgrootte	Segmenthoogte
34362899	Enkelvoudig	S1	16#	12
34355774	Enkelvoudig	S2	25#	12
34362911	Enkelvoudig	S3	40#	12
34355777	Enkelvoudig	S4	80#	12
34362916	Enkelvoudig	S5	150#	12
34362918	Dubbel	S1	16#	12
34355776	Dubbel	S2	25#	12
34362919	Dubbel	S3	40#	12
34355779	Dubbel	S4	80#	12
34362917	Dubbel	S5	150#	12

Schwamborn ETX2

Typenummer	Segmenten	Lijn	Korrelgrootte	Segmenthoogte
34393811	Enkelvoudig	S1	16#	12
34393813	Enkelvoudig	S2	25#	12
34393815	Enkelvoudig	S3	40#	12
34393817	Enkelvoudig	S4	80#	12
34393819	Enkelvoudig	S5	150#	12
34393812	Dubbel	S1	16#	12
34393814	Dubbel	S2	25#	12
34393816	Dubbel	S3	40#	12
34393818	Dubbel	S4	80#	12
34393820	Dubbel	S5	150#	12

Husqvarna REDI LOCK®

Typenummer	Segmenten	Lijn	Korrelgrootte	Segmenthoogte
34362900	Enkelvoudig	S1	16#	12
34362913	Enkelvoudig	S2	25#	12
34362912	Enkelvoudig	S3	40#	12
34362914	Enkelvoudig	S4	80#	12
34362915	Enkelvoudig	S5	150#	12
34362970	Dubbel	S1	16#	12
34362991	Dubbel	S2	25#	12
34362992	Dubbel	S3	40#	12
34362993	Dubbel	S4	80#	12
34362994	Dubbel	S5	150#	12

M-lijn

Voor middelhard beton

Voorbeeldafbeeldingen:



Enkelvoudig segment, M-lijn,
ETX1-bevestiging, korrelgrootte 25#



Dubbel segment, M-lijn,
ETX1-bevestiging, korrelgrootte 25#

TYROLIT + Schwamborn ETX1

Typenummer	Segmenten	Lijn	Korrelgrootte	Segmenthoogte
34393226	Enkelvoudig	M0	10#	10
34393228	Enkelvoudig	M1	16#	10
34393230	Enkelvoudig	M2	25#	10
34393232	Enkelvoudig	M3	40#	10
34393234	Enkelvoudig	M4	80#	10
34393236	Enkelvoudig	M5	150#	10
34393227	Dubbel	M0	10#	10
34393229	Dubbel	M1	16#	10
34393231	Dubbel	M2	25#	10
34393233	Dubbel	M3	40#	10
34393235	Dubbel	M4	80#	10
34393237	Dubbel	M5	150#	10

HTC EZchange™

Typenummer	Segmenten	Lijn	Korrelgrootte	Segmenthoogte
34362920	Enkelvoudig	M0	10#	10
34362921	Enkelvoudig	M1	16#	10
34355780	Enkelvoudig	M2	25#	10
34362922	Enkelvoudig	M3	40#	10
34355784	Enkelvoudig	M4	80#	10
34362923	Enkelvoudig	M5	150#	10
34362924	Dubbel	M0	10#	10
34362925	Dubbel	M1	16#	10
34355782	Dubbel	M2	25#	10
34362926	Dubbel	M3	40#	10
34355785	Dubbel	M4	80#	10
34362927	Dubbel	M5	150#	10

Schwamborn ETX2

Typenummer	Segmenten	Lijn	Korrelgrootte	Segmenthoogte
34393821	Enkelvoudig	M0	10#	10
34393823	Enkelvoudig	M1	16#	10
34393825	Enkelvoudig	M2	25#	10
34393827	Enkelvoudig	M3	40#	10
34393829	Enkelvoudig	M4	80#	10
34393831	Enkelvoudig	M5	150#	10
34393822	Dubbel	M0	10#	10
34393824	Dubbel	M1	16#	10
34393826	Dubbel	M2	25#	10
34393828	Dubbel	M3	40#	10
34393830	Dubbel	M4	80#	10
34393832	Dubbel	M5	150#	10

Husqvarna REDI LOCK®

Typenummer	Segmenten	Lijn	Korrelgrootte	Segmenthoogte
34362995	Enkelvoudig	M0	10#	10
34362996	Enkelvoudig	M1	16#	10
34362997	Enkelvoudig	M2	25#	10
34362999	Enkelvoudig	M3	40#	10
34363000	Enkelvoudig	M4	80#	10
34363002	Enkelvoudig	M5	150#	10
34363004	Dubbel	M0	10#	10
34363006	Dubbel	M1	16#	10
34363007	Dubbel	M2	25#	10
34363008	Dubbel	M3	40#	10
34363010	Dubbel	M4	80#	10
34363013	Dubbel	M5	150#	10

H-lijn

Voor hard beton

Ook zeer geschikt voor natuursteen, marmer en terrazzo.

Voorbeeldafbeeldingen:



Enkelvoudig segment, H-lijn,
ETX1-bevestiging, korrelgrootte 40#



Dubbel segment, H-lijn,
ETX1-bevestiging, korrelgrootte 40#

TYROLIT + Schwamborn ETX1

Typenummer	Segmenten	Lijn	Korrelgrootte	Segmenthoogte
34393238	Enkelvoudig	H0	10#	10
34393240	Enkelvoudig	H1	16#	10
34393242	Enkelvoudig	H2	25#	10
34393244	Enkelvoudig	H3	40#	10
34393246	Enkelvoudig	H4	80#	10
34393248	Enkelvoudig	H5	150#	10
34393239	Dubbel	H0	10#	10
34393241	Dubbel	H1	16#	10
34393243	Dubbel	H2	25#	10
34393245	Dubbel	H3	40#	10
34393247	Dubbel	H4	80#	10
34393249	Dubbel	H5	150#	10

HTC EZchange™

Typenummer	Segmenten	Lijn	Korrelgrootte	Segmenthoogte
34362928	Enkelvoudig	H0	10#	10
34362951	Enkelvoudig	H1	16#	10
34355787	Enkelvoudig	H2	25#	10
34362953	Enkelvoudig	H3	40#	10
34355802	Enkelvoudig	H4	80#	10
34362954	Enkelvoudig	H5	150#	10
34362955	Dubbel	H0	10#	10
34362957	Dubbel	H1	16#	10
34355790	Dubbel	H2	25#	10
34362959	Dubbel	H3	40#	10
34355804	Dubbel	H4	80#	10
34362960	Dubbel	H5	150#	10

Schwamborn ETX2

Typenummer	Segmenten	Lijn	Korrelgrootte	Segmenthoogte
34393833	Enkelvoudig	H0	10#	10
34393835	Enkelvoudig	H1	16#	10
34393837	Enkelvoudig	H2	25#	10
34393839	Enkelvoudig	H3	40#	10
34393841	Enkelvoudig	H4	80#	10
34393843	Enkelvoudig	H5	150#	10
34393834	Dubbel	H0	10#	10
34393836	Dubbel	H1	16#	10
34393838	Dubbel	H2	25#	10
34393840	Dubbel	H3	40#	10
34393842	Dubbel	H4	80#	10
34393844	Dubbel	H5	150#	10

Husqvarna RED I LOCK®

Typenummer	Segmenten	Lijn	Korrelgrootte	Segmenthoogte
34363015	Enkelvoudig	H0	10#	10
34363017	Enkelvoudig	H1	16#	10
34363019	Enkelvoudig	H2	25#	10
34363020	Enkelvoudig	H3	40#	10
34362408	Enkelvoudig	H4	80#	10
34363021	Enkelvoudig	H5	150#	10
34363025	Dubbel	H0	10#	10
34363026	Dubbel	H1	16#	10
34363027	Dubbel	H2	25#	10
34363029	Dubbel	H3	40#	10
34362409	Dubbel	H4	80#	10
34363030	Dubbel	H5	150#	10

X-lijn

Voor zeer hard beton

Het schuren van zeer hard beton kan een aanzienlijke uitdaging zijn. De X-lijn is uitstekend voor dit soort situaties.

Voorbeeldafbeeldingen:



Enkelvoudig segment, X-lijn,
ETX1-bevestiging, korrelgrootte 150#



Dubbel segment, X-lijn,
ETX1-bevestiging, korrelgrootte 150#

TYROLIT + Schwaborn ETX1

Typenummer	Segmenten	Lijn	Korrelgrootte	Segmenthoogte
34393250	Enkelvoudig	X1	16#	11
34393262	Enkelvoudig	X2	25#	11
34393264	Enkelvoudig	X3	40#	11
34393267	Enkelvoudig	X4	80#	11
34393269	Enkelvoudig	X5	150#	11
34393261	Dubbel	X1	16#	11
34393263	Dubbel	X2	25#	11
34393265	Dubbel	X3	40#	11
34393268	Dubbel	X4	80#	11
34393270	Dubbel	X5	150#	11

HTC EZchange™

Typenummer	Segmenten	Lijn	Korrelgrootte	Segmenthoogte
34362961	Enkelvoudig	X1	16#	11
34355805	Enkelvoudig	X2	25#	11
34362962	Enkelvoudig	X3	40#	11
34355807	Enkelvoudig	X4	80#	11
34362963	Enkelvoudig	X5	150#	11
34362965	Dubbel	X1	16#	11
34355806	Dubbel	X2	25#	11
34362966	Dubbel	X3	40#	11
34355809	Dubbel	X4	80#	11
34362967	Dubbel	X5	150#	11

Schwaborn ETX2

Typenummer	Segmenten	Lijn	Korrelgrootte	Segmenthoogte
34393847	Enkelvoudig	X1	16#	11
34393845	Enkelvoudig	X2	25#	11
34393850	Enkelvoudig	X3	40#	11
34393846	Enkelvoudig	X4	80#	11
34393852	Enkelvoudig	X5	150#	11
34393848	Dubbel	X1	16#	11
34366118	Dubbel	X2	25#	11
34393851	Dubbel	X3	40#	11
34366119	Dubbel	X4	80#	11
34393853	Dubbel	X5	150#	11

Husqvarna REDI LOCK®

Typenummer	Segmenten	Lijn	Korrelgrootte	Segmenthoogte
34363052	Enkelvoudig	X1	16#	11
34363053	Enkelvoudig	X2	25#	11
34362387	Enkelvoudig	X3	40#	11
34362389	Enkelvoudig	X4	80#	11
34363055	Enkelvoudig	X5	150#	11
34363057	Dubbel	X1	16#	11
34363071	Dubbel	X2	25#	11
34362388	Dubbel	X3	40#	11
34362390	Dubbel	X4	80#	11
34363073	Dubbel	X5	150#	11

C-lijn

Voor het verwijderen van hardnekkige oppervlakcoatings

Voorbeeldafbeeldingen:



Enkelvoudig segment, C-lijn, ETX1-bevestiging, korrelgrootte 40# + HM grit (3-5 mm)

Dubbel segment, C-lijn, ETX1-bevestiging, korrelgrootte 40# + HM grit (3-5 mm)

TYROLIT + Schwaborn ETX1

Typenummer	Segmenten	Lijn	Korrelgrootte	Segmenthoogte
34433649	Enkelvoudig	C0	40# + HM grit (3-5 mm)	10
34433679	Enkelvoudig	C1	40# + HM grit (1,5-3 mm)	10
34433680	Enkelvoudig	C2	16#	10
34433681	Enkelvoudig	C3	25#	10
34433682	Dubbel	C1	40# + HM grit (1,5-3mm)	10
34433683	Dubbel	C2	16#	10
34433684	Dubbel	C3	25#	10

HTC EZchange™

Typenummer	Segmenten	Lijn	Korrelgrootte	Segmenthoogte
34375617	Enkelvoudig	C0	40# + HM grit (3-5 mm)	10
34375618	Enkelvoudig	C1	40# + HM grit (1,5-3 mm)	10
34375619	Enkelvoudig	C2	16#	10
34375620	Enkelvoudig	C3	25#	10
34375631	Dubbel	C1	40# + HM grit (1,5-3mm)	10
34375632	Dubbel	C2	16#	10
34375633	Dubbel	C3	25#	10

Schwaborn ETX2

Typenummer	Segmenten	Lijn	Korrelgrootte	Segmenthoogte
34433685	Enkelvoudig	C0	40# + HM grit (3-5 mm)	10
34433686	Enkelvoudig	C1	40# + HM grit (1,5-3 mm)	10
34433687	Enkelvoudig	C2	16#	10
34433688	Enkelvoudig	C3	25#	10
34433689	Dubbel	C1	40# + HM grit (1,5-3mm)	10
34433690	Dubbel	C2	16#	10
34433691	Dubbel	C3	25#	10

Husqvarna REDI LOCK®

Typenummer	Segmenten	Lijn	Korrelgrootte	Segmenthoogte
34432506	Enkelvoudig	C0	40# + HM grit (3-5 mm)	10
34432507	Enkelvoudig	C1	40# + HM grit (1,5-3 mm)	10
34432508	Enkelvoudig	C2	16#	10
34432522	Enkelvoudig	C3	25#	10
34432523	Dubbel	C1	40# + HM grit (1,5-3mm)	10
34432524	Dubbel	C2	16#	10
34432525	Dubbel	C3	25#	10

TYROLIT Vloerschuurmachine

Het nieuwe vloerschuurassortiment van TYROLIT blinkt uit in universaliteit, schuurvermogen en gebruiksgemak.

Onze vloerschuurmachines zijn voorzien van de nieuwste techniek op het gebied van trillingsbeperking, ergonomie en gebruiksgemak. Hierdoor voldoen ze aan de meest voorkomende vereisten binnen het werkveld. Dankzij de innovatieve, zwevende stofkap kunt u eenvoudig, trillingsarm en stofvrij schuren.

Door het beproefde snelwisselsysteem voor gereedschappen wordt een snelle gereedschapsmontage gewaarborgd. De kantelbare schuurkop van de kleinste vloerschuurmachine FGE250 heeft als voordeel dat het werk in drie posities kan worden uitgevoerd. Er kan zowel naar links, naar rechts als recht vooruit worden

gewerkt, zodat de knieën en de rug tijdens het schuren worden ontlast. Bij de vloerschuurmachines FGE450 en FGE530 komt de handige waterdosering op de stuurbeugel van pas bij het nat schuren.

Wij bevelen de vloerschuurmachines van TYROLIT aan voor de volgende toepassingen:

- + Ondergrondvoorbereiding, het reinigen van bekistingen, het verwijderen van coatings, zoals lijm- of plamuurresten
- + Schuren en saneren van vloeren, vereffenen van oneffenheden in vloeren, vlakschuren
- + Renoveren en polijsten van beton, pleisterwerk en stenen vloeren



Vloerschuurmachines van TYROLIT zijn

Veelzijdig

- + Voor reinigen, slijpen en polijsten
- + Modellen met 1 en 3 fasen
- + Voor droog en nat schuren
- + Draairichting links of rechts

Eenvoudig

- + Snelle verwisseling van gereedschappen
- + Automatische gereedschapsaanpassing
- + In hoogte verstelbare zuigring
- + Onderhoudsvriendelijke constructie

Ergonomisch

- + Ergonomische bedieningselementen
- + Inklapbare stuurbeugels
- + Stof- en trillingsvrij schuren en polijsten
- + Demonteerbare extra transportbeugels maken het apparaat makkelijker te transporteren

★★★
PREMIUM

Vloerschuurmachine FGE250

Eénfasig, max. schuurbreedte 250 mm



Schuren tot de rand met de zwenkbare schuurkop



Een diamantsegment-systeem, geschikt voor alle machines



Ergonomische en in hoogte verstelbare handgreep

Met de FGE250 schuurt u snel en eenvoudig randen zonder uw rug zwaar te belasten. De schuurkop is zwenkbaar en kan in drie posities worden vastgezet (recht, links of rechts). De nieuw ontwikkelde en zwevende stofkap zorgt ervoor dat u randen stofvrij en met minimale

trillingen kunt schuren. Hoge productiviteit en goede schuurprestaties dankzij de enkelvoudige schuurkop. Een snelwisselsysteem voor gereedschappen met automatische gereedschapsverstelling zorgt voor een snelle systeemopbouw en snel transport.

Systeem en toebehoren

Technische gegevens

Max. schuurbreedte	250 mm
Schuurschijfbreedte	1 x 250 mm
Schuurschijftoerental	1400 1/min
Schuurdruk	35 kg
Gereedschapshoudersysteem	ETX1
Aantal slijpsegmenten	6 stuks

Uitvoering

1 schuurkop
Directe aandrijving
Zwenkbare schuurkop

Aandrijving

Aandrijving/motor	Elektrisch
Vermogen	2,2 kW
Spanning/frequentie	230 V / 50 Hz
Stroomsterkte	13,2 A

Afmetingen en gewicht

Lengte	1000 mm
Breedte	400 mm
Hoogte	1000 mm
Gewicht	54 kg

Systeem en toebehoren

Vloerschuurmachine FGE250

10998982	Vloerschuurmachine FGE250 2,2 kW 230 V (50 Hz)
----------	--

★★★
PREMIUM

Vloerschuurmachine FGE400

Driefasig, max. schuurbreedte 400 mm



Een schuurkop met een snelwisselsysteem voor segmenten en automatische gereedschapsverstelling.



Krachtige motor van 4 kW op een 400 V-driefasennet



Ergonomische, in hoogte verstelbare en inklapbare stuurbeugels

De FGE400 biedt innovatieve techniek wat betreft ergonomie, trillingsvermindering en eenvoudige bediening. Daardoor voldoet hij aan de belangrijkste vereisten voor een moderne en hoogwaardige vloerschuurmachine. Hoge productiviteit en goede schuurprestaties dankzij de enkelvoudige schuurkop.

Een snelwisselsysteem voor gereedschappen en de aanvullende transportbeugels zorgen voor een snelle systeemopbouw en snel transport. De combinatie van een zwevend gelagerde schuurbehuizing en een betrouwbaar afzuigstelsel zorgen voor stofvrij werken.

Systeem en toebehoren

Technische gegevens

Max. schuurbreedte	400 mm
Schuurschijfbreedte	1 x 400 mm
Schuurschijftoerental	900 1/min
Schuurdruk	30-53 kg
Gereedschapshoudersysteem	ETX1
Aantal slijpsegmenten	6 stuks

Uitvoering

1 schuurkop
Snaaraandrijving
Aanvullende transportbeugels

Aandrijving

Aandrijving/motor	Elektrisch
Vermogen	4 kW
Spanning/frequentie	400 V / 50 Hz
Stroomsterkte	8,1 A

Afmetingen en gewicht

Lengte	650 mm
Breedte	450 mm
Hoogte	750 mm
Gewicht	109 kg

Systeem en toebehoren

Vloerschuurmachine FGE400	
10998984	Vloerschuurmachine FGE400 400V (50 Hz)
10999309	Set extra gewichten (3 x 7,5 kg)

★★★
PREMIUM

Vloerschuurmachine FGE450

Driefasig, max. schuurbreedte 450 mm



Drie schuurkoppen met een snelwisselsysteem voor segmenten en automatische gereedschapsverstelling.



Watertank van 10 l met geïntegreerde doseringsfunctie



Ergonomische, in hoogte verstelbare en inklapbare stuurbeugels

De FGE450 is een universele vloerschuurmachine die geschikt is voor reinigen, strippen, schuren en polijsten. Deze machine geeft de doorslag dankzij zijn compacte ontwerp en eenvoudige bediening. Perfect gelijkmatig en rendabel schuurresultaat dankzij de planetaire schuurkoppen.

De elegante waterdosering, die rechtstreeks op de stuurbeugels bevestigd is, biedt een bijzonder voordeel bij het nat schuren. Een snelwisselsysteem voor gereedschappen en demonteerbare machineonderdelen zorgen voor een snelle systeemopbouw en snel transport.

Systeem en toebehoren

Technische gegevens

Max. schuurbreedte	450 mm
Schuurschijfbreedte	3 x 160 mm
Schuurschijftoerental	1200 1/min
Schuurdruk	75 kg
Gereedschapshoudersysteem	ETX1
Aantal slijpsegmenten	9 stuks

Uitvoering

3 schuurkoppen	
Planeetwiel aandrijving (snaren)	
Demonteerbare machineonderdelen	
Watertank	10 l

Aandrijving

Aandrijving/motor	Elektrisch
Vermogen	2,2 kW
Spanning/frequentie	400 V / 50 Hz
Stroomsterkte	4,7 A

Afmetingen en gewicht

Lengte	800 mm
Breedte	600 mm
Hoogte	1050 mm
Gewicht	106 kg

Systeem en toebehoren

Vloerschuurmachine FGE450	
10998985	Vloerschuurmachine FGE450 2,2 kW 400V (50 Hz)

★★★
PREMIUM

Vloerschuurmachine FGE530

Driefasig, max. schuurbreedte 530 mm



Drie schuurkoppen met een snelwisselsysteem voor segmenten en automatische gereedschapsverstelling.



Watertank van 10 l met geïntegreerde doseringsfunctie



Bedieningselement met toerentalregeling R/L en display met vermogensindicator

De FGE530 is een klassieke vloerschuurmachine voor de voorbereiding van ondervloeren en het polijsten van vloeren. Deze machine overtuigt voornamelijk met zijn grote schuurvermogen en eenvoudige bediening. Perfect gelijkmatig en rendabel schuurresultaat dankzij de planetaire schuurkoppen.

De elegante waterdosering, die rechtstreeks op de stuurbeugels bevestigd is, biedt een bijzonder voordeel bij het nat schuren. Een snelwisselsysteem voor gereedschappen en demonteerbare machineonderdelen zorgen voor een snelle systeempbouw en snel transport.

Systeem en toebehoren

Technische gegevens

Max. schuurbreedte	530 mm
Schuurschijfbreedte	3 x 200 mm
Schuurschijftoerental	400-1200
Schuurdruk	114 kg
Gereedschapshoudersysteem	ETX1
Aantal slijpsegmenten	9 stuks

Uitvoering

3 schuurkoppen	
Planeetwiel aandrijving (snaren)	
Demonteerbare machineonderdelen	
Watertank	10 l

Aandrijving

Aandrijving/motor	Elektrisch
Vermogen	4 kW
Spanning/frequentie	400 V / 50 Hz
Stroomsterkte	8,1 A

Afmetingen en gewicht

Lengte	850 mm
Breedte	600 mm
Hoogte	1000 mm
Gewicht	152 kg

Systeem en toebehoren

Vloerschuurmachine FGE530	
10998986	Vloerschuurmachine FGE530 400V (50 Hz)

TYROLIT CONSTRUCTION PRODUCTS GMBH

Swarovskistraße 33 | 6130 Schwaz | Austria

Tel +43 5242 606-0 | Fax +43 5242 63398

Alle vestigingen wereldwijd vindt u op onze
website onder www.tyrolit.com



Find us on social media
TYROLITgroup